



Ofício Nº **12-A** /2014

MULUNGU, 30 de janeiro de 2014.

DA: Prefeita Municipal de MULUNGU

PARA: Presidente do TCM/Ce

Ref.: Relatórios da LRF

Senhor Presidente,

Em cumprimento ao que estabelece a Instrução Normativa Nº 02/2008 do TCM, estamos enviando à esse Tribunal de Contas dos Municípios, o Relatório Resumido da Execução Orçamentária – RREO, conforme período correspondente: **6º (sexto) BIMESTRE DE 2013, MESES DE NOVEMBRO E DEZEMBRO DE 2013**, em arquivos digital JPG.

1 – RREO – Relatório Resumido da Execução Orçamentária

Período correspondente: 6º bimestre de 2013

MESES DE NOVEMBRO E DEZEMBRO DE 2013.

Anexos que acompanham o RREO:

- Balanço Orçamentário;
- Demonstrativo das Receitas;
- Demonstrativo das Despesas;
- Despesas por função e programa;
- Apuração da receita corrente líquida (inciso IV, art. 2º);
- Demonstrativo das Receitas e Despesas Previdenciárias;
- Resultado primário;
- Resultado Nominal;
- Demonstrativo de Restos a Pagar;
- Demonst. das Receitas e Despesas com Manut. e Desenv. do Ensino;
- Demonst. das Receitas de Operação de Crédito e Despesas de Capital;
- Demonstrativo da Projeção Atuarial do Regime Próprio de Previdência dos Servidores;
- Demonstrativo da Receita de Alienação de Ativos e Aplicação de Recursos;
- Demonst. Das Receitas de Impostos e Desp. Próprias com Saúde;
- Demonstrativo das Parcerias Público e Privadas;
- Demonst. Simplificado do R.R.E.O.

Sendo o que se apresenta para o momento, aproveitamos a oportunidade para reafirmar a V. Exa., protestos de apreço e consideração.

Atenciosamente,


Francisco Sávio Bezerra Uchoa
Prefeito do Município de MULUNGU



Ofício Nº *18-A* /2014

MULUNGU, 30 de janeiro de 2014.

DA: Prefeita Municipal de MULUNGU

PARA: Presidente do TCM/Ce

Ref.: Relatórios da LRF

Senhor Presidente,

Em cumprimento ao que estabelece a Instrução Normativa Nº 02/2008 do TCM, estamos enviando à esse Tribunal de Contas dos Municípios, o Relatório Resumido da Execução Orçamentária – RREO, conforme período correspondente: **6º (sexto) BIMESTRE DE 2013, MESES DE NOVEMBRO E DEZEMBRO DE 2013**, em arquivos digital JPG.

1 – RREO – Relatório Resumido da Execução Orçamentária

Período correspondente: 6º bimestre de 2013

MESES DE NOVEMBRO E DEZEMBRO DE 2013.

Anexos que acompanham o RREO:

- Balanço Orçamentário;
- Demonstrativo das Receitas;
- Demonstrativo das Despesas;
- Despesas por função e programa;
- Apuração da receita corrente líquida (inciso IV, art. 2º);
- Demonstrativo das Receitas e Despesas Previdenciárias;
- Resultado primário;
- Resultado Nominal;
- Demonstrativo de Restos a Pagar;
- Demonst. das Receitas e Despesas com Manut. e Desenv. do Ensino;
- Demonst. das Receitas de Operação de Crédito e Despesas de Capital;
- Demonstrativo da Projeção Atuarial do Regime Próprio de Previdência dos Servidores;
- Demonstrativo da Receita de Alienação de Ativos e Aplicação de Recursos;
- Demonst. Das Receitas de Impostos e Desp. Próprias com Saúde;
- Demonstrativo das Parcerias Público e Privadas;
- Demonst. Simplificado do R.R.E.O.

Sendo o que se apresenta para o momento, aproveitamos a oportunidade para reafirmar a V. Exa., protestos de apreço e consideração.

Atenciosamente,


Francisco Sávio Bezerra Uchoa
Prefeito do Município de MULUNGU



ANEXO IV – DECLARAÇÃO DE ATENDIMENTO AOS LIMITES DEFINIDOS NA LRF

DECLARAÇÃO

Em cumprimento ao art. 7º da Instrução Normativa do TCM nº 03/2000, **DECLARO**, para fins de prova junto a esse Órgão de Controle Externo, que o Município de MULUNGU, publicou mediante afixação no flanelógrafo da Prefeitura e da Câmara Municipal, na mídia eletrônica, especialmente no seguinte endereço na INTERNET: www.ssinformatica.net, www.publicont.com.br a partir do dia 30 de janeiro de 2014 o **R.R.E.O – Relatório Resumido da Execução Orçamentária** (art. 52 e 53 da Lei Complementar nº 101/2000) referente ao **6º Bimestre de 2013, dos meses de NOVEMBRO e DEZEMBRO de 2013**, conforme EDITAL DE PUBLICAÇÃO anexo.

MULUNGU, 30 de janeiro de 2014.


Francisco Sávio Bezerra Uchoa
Prefeito do Município de Mulungu



ANEXO V – DECLARAÇÃO DE ATENDIMENTO DO RELATÓRIO DA EXECUÇÃO ORÇAMENTARIA

DECLARAÇÃO

Declaro, sob as penas da Lei, que o ***Relatório Resumido da Execução Orçamentária - R.R.E.O.***, do município de MULUNGU – Ce., relativo ao **6º bimestre de 2013, dos meses de NOVEMBRO e DEZEMBRO de 2013**, foi publicado com afixação no flanelógrafo da Prefeitura e Câmara Municipal, na mídia eletrônica, especialmente no seguinte endereço na INTERNET: **www.ssinformatica.net**, **www.publicont.com.br** a partir do dia 30 de janeiro de 2014, contendo os elementos dispostos no art. 52 da Lei Complementar nº 101/00, de 04/05/2000.

MULUNGU, 30 de janeiro de 2014.


Francisco Savio Bezerra Uchoa
Prefeito do Município de MULUNGU




ANEXO IV – DECLARAÇÃO DE ATENDIMENTO AOS LIMITES DEFINIDOS NA LRF

DECLARAÇÃO

Em cumprimento ao art. 7º da Instrução Normativa do TCM nº 03/2000, **DECLARO**, para fins de prova junto a esse Órgão de Controle Externo, que o Município de MULUNGU, publicado com afixação no flanelógrafo da Prefeitura e Câmara Municipal, na mídia eletrônica, especialmente no seguinte endereço na INTERNET: www.ssinformatica.net, www.publicont.com.br a partir do dia 30 de janeiro de 2014 o **R.R.E.O – Relatório Resumido da Execução Orçamentária** (art. 52 e 53 da Lei Complementar nº 101/2000) referente ao 6º bimestre de 2013, dos meses de **NOVEMBRO e DEZEMBRO de 2013**, conforme EDITAL DE PUBLICAÇÃO anexo.

MULUNGU, 30 de janeiro de 2014.


Francisco Savio Bezerra Uchoa
Prefeito do Município de MULUNGU



"Administrando com o povo"

EDITAL DE PUBLICAÇÃO

O Prefeito Municipal de MULUNGU, no uso das atribuições que lhe são conferidas pela Lei Orgânica Municipal, e de conformidade com a determinação contida na Lei Complementar nº 101, de 4 de maio de 2000 (Lei de Responsabilidade Fiscal), **AUTORIZA** a publicação mediante afixação na Secretaria da Prefeitura e da Câmara Municipal, na mídia eletrônica, especialmente no seguinte endereço na INTERNET: www.ssinformatica.net, www.publicont.com.br e em demais locais de amplo acesso público, para divulgação nesta data dos seguintes relatórios e demonstrativos: **R.R.E.O.** – Relatório Resumido da Execução Orçamentária (arts. 52 e 53 da Lei Complementar nº 101/2000) referente ao **6º bimestre de 2013, MESES DE NOVEMBRO E DEZEMBRO /2013**, a partir de 30 de janeiro de 2014.

MULUNGU, 30 de janeiro de 2014.


Francisco Sávio Bezerra Uchoa
Prefeito do Município de MULUNGU

Prefeitura Municipal de Mulungu
Relatório Resumido de Execução Orçamentária
Balanco Orçamentário
Orçamento Fiscal e da Seguridade Social

Período: Janeiro a Dezembro de 2013/Bimestre: Novembro e Dezembro

RREO - Anexo I (LRF, Art. 52, inciso I, alíneas "a" e "b" do inciso II e §1º)


Receitas	Previsão Inicial	Previsão Atualizada (a)	No Bimestre (b)		Recultas Realizadas		Até o Bimestre (c)	%	Saldo a Realizar (a-c)
			(b)	(b/a)	(b/a)	(c)			
Receitas (Exceto Intra-Orçamentárias) (I)	23.695.801,00	23.695.801,00	4.146.828,99	17,50	19.882.988,60	83,91	3.812.812,40		
Receitas Correntes	19.769.246,00	19.769.246,00	4.541.391,37	22,97	19.843.816,85	100,38	-74.570,85		
Receita Tributária	258.659,00	258.659,00	188.859,38	73,01	541.689,92	209,42	-283.030,92		
Impostos	238.651,00	238.651,00	181.290,38	75,96	524.391,93	219,73	-285.740,93		
Taxas	13.323,00	13.323,00	7.569,00	56,81	17.287,21	129,75	-3.964,21		
Contribuição de Melhoria	6.685,00	6.685,00	0,00	0,00	10,78	0,16	6.674,22		
Receita Patrimonial	411.310,00	411.310,00	24.542,91	5,97	109.174,05	26,54	302.135,95		
Receitas Imobiliárias	22.899,00	22.899,00	0,00	0,00	346,06	1,51	22.552,94		
Receitas de Valores Mobiliários	388.188,00	388.188,00	21.176,08	5,46	105.124,32	27,08	283.063,68		
Outras Receitas Patrimoniais	223,00	223,00	3.366,83	1.509,79	3.703,67	1.660,84	-3.480,67		
Receita de Serviços	94.532,00	94.532,00	0,00	0,00	0,00	0,00	94.532,00		
Transferências Correntes	18.923.065,00	18.923.065,00	4.282.016,06	22,63	19.097.146,01	100,92	-174.081,01		
Transferências Intergovernamentais	18.201.175,00	18.201.175,00	3.777.815,42	20,76	17.698.622,30	97,24	502.552,70		
Transferências de Convênios	721.890,00	721.890,00	504.200,64	69,84	1.398.523,71	193,73	-676.633,71		
Outras Receitas Correntes	81.680,00	81.680,00	45.973,02	56,28	95.806,87	117,30	-14.126,87		
Multas e Juros de Mora	13.997,00	13.997,00	1.339,74	9,57	4.869,06	34,79	9.127,94		
Indenizações e Restituições	61.842,00	61.842,00	32.576,37	52,68	34.760,16	56,21	27.081,84		
Receita da Dívida Ativa	5.269,00	5.269,00	11.935,50	226,52	32.665,59	619,96	-27.396,59		
Receitas de Capital	3.926.555,00	3.926.555,00	-394.562,38	0,00	39.171,75	1,00	3.887.383,25		
Alienação de Bens	39.636,00	39.636,00	0,00	0,00	0,00	0,00	39.636,00		
Alienação de Bens Móveis	11.449,00	11.449,00	0,00	0,00	0,00	0,00	11.449,00		
Alienação de Bens Imóveis	28.187,00	28.187,00	0,00	0,00	0,00	0,00	28.187,00		
Transferências de Capital	3.886.919,00	3.886.919,00	-394.562,38	0,00	39.171,75	1,01	3.847.747,25		
Transferências Intergovernamentais	1.347.820,00	1.347.820,00	-115.192,58	0,00	0,00	0,00	1.347.820,00		
Transferências de Convênios	2.539.099,00	2.539.099,00	-279.369,80	0,00	39.171,75	1,54	2.499.927,25		
Receitas Correntes Intra-Orçamentárias (II)	0,00	0,00	0,00	0,00	0,00	0,00	0,00		
Subtotal das Receitas (III) = (I + II)	23.695.801,00	23.695.801,00	4.146.828,99		19.882.988,60		3.812.812,40		
Operações de Crédito									
Refinanciamento (IV)									
Déficit(VI)					265.808,72				
Total (VII) = (V + VI)	23.695.801,00	23.695.801,00	4.146.828,99		19.882.988,60				
Saldos de Exercícios Anteriores (Utilizado para Créditos Adicionais)									
Despesas									
Despesas	23.695.801,00	23.700.801,00	-201.712,36	20.752.254,94	4.731.315,70	85,01	3.552.003,68		
Despesas (Exceto Intra-Orçamentárias) (VIII)									

Prefeitura Municipal de Mutunçu
Relatório Resumido de Execução Orçamentária
Balanco Orçamentário

Orçamento Fiscal e da Seguridade Social
Período: Janeiro a Dezembro de 2013/Bimestre: Novembro e Dezembro

RPQ - Anexo I (LRF - Art. 52, inciso I, alíneas "a" e "b" do inciso II e §1º)																			R\$ 1,00
DESPESAS CORRENTES	20.278.944,00	965.194,89	21.244.138,89	-405.322,94	18.573.127,57	4.366.663,99	18.186.799,23	85,61	3.057.339,66										
PESSOAL E ENCARGOS SOCIAIS	10.810.642,00	1.362.685,99	12.173.327,99	292.363,11	11.341.830,97	2.369.350,76	11.336.137,02	93,12	837.190,97										
JUROS E ENCARGOS DA DÍVIDA	17.008,00	-11.467,94	5.540,06	0,00	5.257,13	0,00	5.257,13	94,89	282,93										
OUTRAS DESPESAS CORRENTES	9.451.294,00	-386.023,16	9.065.270,84	-697.686,05	7.226.039,47	1.997.313,23	6.845.405,08	75,51	2.219.865,76										
DESPESAS DE CAPITAL	3.318.011,00	-861.348,89	2.456.662,11	203.610,58	2.179.127,37	364.651,71	1.961.998,09	79,86	494.664,02										
INVESTIMENTOS	2.610.207,00	-686.752,99	1.923.454,01	215.725,73	1.757.701,81	260.843,74	1.609.572,53	83,68	313.881,48										
INVERSOES FINANCEIRAS	132.840,00	-33.520,00	99.320,00	0,00	84.000,00	0,00	15.000,00	15,10	84.320,00										
AMORTIZAÇÃO DA DÍVIDA	574.964,00	-141.075,90	433.888,10	-12.115,15	337.425,56	103.807,97	337.425,56	77,77	96.462,54										
Despesas Intra-Orçamentárias (IX)																			
Subtotal das Despesas (X) = (VIII + IX)	23.695.801,00	0,00	23.695.801,00	-201.712,36	20.752.254,94	4.731.315,70	20.148.797,32		3.552.003,68										
Amortização da Div. / Refinanciamento (XI)																			
Subtotal do Refinanciamento (XII) = (X + XI)	23.695.801,00	0,00	23.695.801,00	-201.712,36	20.752.254,94	4.731.315,70	20.148.797,32		3.552.003,68										
Superávit (XIII)							0,00												
Total (XIV) = (XII + XIII)	23.695.801,00	0,00	23.695.801,00	-201.712,36	20.752.254,94	4.731.315,70	20.148.797,32												


FRANCISCO SAVIO BEZERRA UCHOA
PREFEITO


PUBLICO ANTONIO SOARES DE CONSULTORIA
Contador - CRC P.J. 480


MARI DO CARMO ARAUJO MARTINS
RESPONSÁVEL
CONTROLADORIA

MARIA DO CARMO ARAUJO MARTINS
SEC. DE FINANÇAS

Prefeitura Municipal de Mulingu
Relatório Resumido de Execução Orçamentária
Demonstrativo da Execução das Despesas por Função/Subfunção
Orçamento Fiscal e da Seguridade Social

Período: Janeiro a Dezembro de 2013/Bimestre: Novembro e Dezembro

RREO - Anexo II (LRF, Art. 52, inciso II, alínea "c")

Função/Subfunção	Dotação Inicial	Dotação Atualizada (e)	Despesas Empenhadas		Despesas Liquidadas		Saldo a Liquidar (a-b)		
			No Bimestre	Até o Bimestre	No Bimestre	Até o Bimestre (b)		%	%
Despesas (Exceto Intra-Orçamentárias) (f)									
Legislativa	783.615,00	783.615,00	783.615,00	783.615,00	783.615,00	783.615,00	100,00	0,00	
Ação Legislativa	783.615,00	783.615,00	783.615,00	783.615,00	783.615,00	783.615,00	100,00	0,00	
Essencial à Justiça	222.617,00	332.917,00	-12.303,09	304.530,06	27.826,97	304.530,06	1,51	91,47	
Defesa da Ordem Jurídica	222.617,00	332.917,00	-12.303,09	304.530,06	27.826,97	304.530,06	1,51	91,47	
Administração	3.623.681,00	3.378.125,23	-536.059,96	3.129.004,95	338.031,77	2.999.880,96	14,89	88,80	
Ação Judiciária	73.961,00	18.700,00	0,00	18.506,00	0,00	18.506,00	0,09	98,96	
Administração Geral	3.386.982,00	3.300.811,23	-541.231,71	3.070.722,96	335.271,77	2.944.710,72	14,61	89,21	
Comunicação Social	58.957,00	8.073,00	1.420,00	7.993,00	2.120,00	7.993,00	0,04	99,01	
Extensão Rural	103.781,00	50.541,00	3.751,75	31.782,99	640,00	28.671,24	0,14	56,73	
Assistência Social	1.217.943,00	1.042.362,71	70.460,41	557.981,40	157.035,89	537.912,56	2,67	51,61	
Administração Geral	66.875,00	169.858,71	21.982,87	130.968,62	40.539,37	127.248,62	0,63	74,91	
Assistência ao Idoso	209.723,00	150.653,00	6.107,35	89.859,70	25.462,93	84.844,10	0,42	56,32	
Assistência ao Portador de Deficiência	26.167,00	6.167,00	0,00	0,00	0,00	0,00	0,00	0,00	
Assistência à Criança e ao Adolescente	493.746,00	404.496,00	3.469,86	206.595,06	49.744,00	204.913,56	1,02	50,66	
Assistência Comunitária	421.432,00	311.188,00	38.900,33	130.558,02	41.289,59	120.906,28	0,60	38,85	
Previdência Social	748.710,00	1.042.450,16	349.063,85	851.064,14	496.130,82	851.064,14	4,22	81,64	
Previdência Básica	748.710,00	1.042.450,16	349.063,85	851.064,14	496.130,82	851.064,14	4,22	81,64	
Saúde	5.088.789,00	7.229.506,39	-745.013,74	6.101.801,61	1.236.848,73	5.972.880,89	29,64	82,62	
Administração Geral	341.916,00	608.354,00	-41.374,76	475.213,77	84.493,90	431.549,61	2,14	70,94	
Atenção Básica	3.885.698,00	4.328.287,73	-425.694,46	3.746.343,83	835.770,50	3.685.278,16	18,29	85,14	
Assistência Hospitalar e Ambulatorial	474.492,00	2.026.713,12	-205.509,43	1.744.982,68	268.477,35	1.721.282,68	8,54	84,93	
Suporte Profilático e Terapêutico	214.000,00	78.756,54	-38.443,62	18.412,92	6.876,79	18.412,92	0,09	23,38	
Vigilância Sanitária	78.672,00	39.802,00	-0,45	10.399,43	4.236,35	9.908,54	0,05	24,89	
Vigilância Epidemiológica	94.011,00	147.593,00	-33.991,02	106.448,98	36.993,84	106.448,98	0,53	72,12	
Educação	7.732.668,00	8.091.059,53	-60.863,98	7.466.753,26	1.374.497,02	7.160.954,87	35,54	88,50	
Administração Geral	349.995,00	658.129,43	-241.650,20	570.138,72	82.589,54	543.610,06	2,70	82,60	
Alimentação e Nutrição	145.204,00	298.992,81	-294.666,32	168.068,01	39.920,15	163.423,81	0,81	54,66	
Ensino Fundamental	5.467.939,00	5.737.577,64	324.341,01	5.445.131,77	942.688,58	5.171.381,99	25,67	90,13	
Ensino Médio	201.862,00	10.450,00	-10.450,00	0,00	0,00	0,00	0,00	0,00	
Ensino Superior	116.204,00	0,00	0,00	0,00	0,00	0,00	0,00	0,00	
Educação Infantil	1.114.714,00	899.877,59	102.544,71	857.432,66	138.703,75	856.556,91	4,25	95,19	
Educação de Jovens e Adultos	336.760,00	486.032,06	59.016,82	425.982,10	170.595,00	425.982,10	2,11	87,64	
Cultura	791.974,00	413.055,76	-3.815,35	348.688,17	87.245,54	340.289,97	1,69	82,38	
Administração Geral	199.176,00	242.702,00	-3.515,35	187.762,41	64.045,54	180.684,21	0,90	74,44	
Difusão Cultural	592.798,00	170.353,76	-300,00	160.925,76	23.200,00	159.625,76	0,79	93,70	
Urbanismo	1.273.938,00	412.461,00	104.684,72	380.595,83	118.083,25	380.595,83	1,89	92,27	
Ordenamento Territorial	64.326,00	8.560,00	0,00	6.080,00	0,00	6.080,00	0,03	71,03	

Prefeitura Municipal de Mulungu
 Relatório Resumido de Execução Orçamentária
Demonstrativo da Execução das Despesas por Função/Subfunção
 Orçamento Fiscal e da Seguridade Social
 Período: Janeiro a Dezembro de 2013/Bimestre: Novembro e Dezembro

RREO - Anexo II (LRF, Art. 52, inciso II, alínea "c")		R\$ 1,00									
Infra-Estrutura Urbana	438.700,00	179.190,00	104.684,72	177.593,83	104.684,72	177.593,83	0,88	99,11	1.596,17		
Serviços Urbanos	610.412,00	224.711,00	0,00	196.922,00	13.398,53	196.922,00	0,98	87,63	27.789,00		
Habituação Urbana	160.500,00	0,00	0,00	0,00	0,00	0,00	0,00	0,00	0,00		
Saneamento	278.306,00	147.112,70	3.800,00	139.850,83	3.800,00	139.850,83	0,69	95,06	7.261,87		
Saneamento Básico Urbano	278.306,00	147.112,70	3.800,00	139.850,83	3.800,00	139.850,83	0,69	95,06	7.261,87		
Gestão Ambiental	254.685,00	129.215,33	-31.139,17	97.961,88	14.800,88	97.961,88	0,49	75,81	31.253,45		
Preservação e Conservação Ambiental	114.256,00	128.865,33	-31.139,17	97.961,88	14.800,88	97.961,88	0,49	76,02	30.903,45		
Controle Ambiental	33.957,00	350,00	0,00	0,00	0,00	0,00	0,00	0,00	350,00		
Recuperação de Áreas Degradadas	58.322,00	0,00	0,00	0,00	0,00	0,00	0,00	0,00	0,00		
Recursos Hídricos	48.150,00	0,00	0,00	0,00	0,00	0,00	0,00	0,00	0,00		
Agricultura	16.908,00	16.908,00	-90,32	1.254,68	89,31	1.254,68	0,01	7,42	15.653,32		
Administração Geral	16.908,00	16.908,00	-90,32	1.254,68	89,31	1.254,68	0,01	7,42	15.653,32		
Comércio e Serviços	59.865,00	3.800,00	0,00	0,00	0,00	0,00	0,00	0,00	3.800,00		
Turismo	59.865,00	3.800,00	0,00	0,00	0,00	0,00	0,00	0,00	3.800,00		
Transporte	200.189,00	26.788,74	6.498,98	20.765,96	6.498,98	20.765,96	0,10	77,52	6.022,78		
Transporte Rodoviário	200.189,00	26.788,74	6.498,98	20.765,96	6.498,98	20.765,96	0,10	77,52	6.022,78		
Desporto e Lazer	259.422,00	38.662,00	-7.390,78	29.359,22	45,60	26.359,22	0,13	68,18	12.302,78		
Administração Geral	53.500,00	0,00	0,00	0,00	0,00	0,00	0,00	0,00	0,00		
Desporto Comunitário	205.922,00	38.662,00	-7.390,78	29.359,22	45,60	26.359,22	0,13	68,18	12.302,78		
Encargos Especiais	1.043.645,00	612.761,45	-123.158,93	539.027,95	86.765,94	530.880,47	2,63	86,64	81.880,98		
Serviço da Dívida Interna	1.043.645,00	612.761,45	-123.158,93	539.027,95	86.765,94	530.880,47	2,63	86,64	81.880,98		
Reserva de Contingência	98.846,00	0,00	0,00	0,00	0,00	0,00	0,00	0,00	0,00		
Reserva de Contingência	98.846,00	0,00	0,00	0,00	0,00	0,00	0,00	0,00	0,00		
Despesas Intra-Orçamentária (II)											
Total (III) = (I + II)	23.695.801,00	23.695.801,00	-201.712,36	20.752.254,94	4.731.315,70	20.148.797,32			3.552.003,68		

Prefeitura Municipal de Mulungu
Relatório Resumido de Execução Orçamentária
Demonstrativo da Execução das Despesas por Função/Subfunção

Orçamento Fiscal e da Seguridade Social
Período: Janeiro a Dezembro de 2013/Bimestre: Novembro e Dezembro


RREO - Anexo II (LRF - Art. 52, inciso II, alínea "c")

R\$ 1,00


FRANCISCO SAVIO BEZERRA UCHOA
PREFEITO


RESPONSÁVEL
CONTROLADORIA


PUBLICONT ASSESSORIA E CONSULTORIA
Contador (CNPJ nº 07.1480

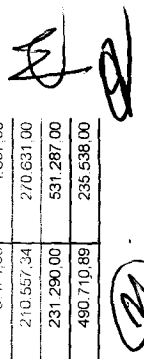


MARIA DO CARMO ARAUJO MARTINS
SEC. DE FINANÇAS



Prefeitura Municipal de Mutunçu
Relatório Resumido de Execução Orçamentária
Demonstrativo da Receita Corrente Líquida
Orçamento Fiscal e da Seguridade Social

Período: Janeiro a Dezembro de 2013/Bimestre Novembro e Dezembro

Especificação	Evolução da Receita Realizada nos Últimos 12 Meses												Total (Últimos 12 Meses)	Previsão Atualizada do Exercício
	Jan/2013	Fev/2013	Mar/2013	Abr/2013	Mai/2013	Jun/2013	Jul/2013	Agosto/2013	Setembro/2013	Outubro/2013	Novembro/2013	Dezembro/2013		
	R\$ 1,00	R\$ 1,00	R\$ 1,00	R\$ 1,00	R\$ 1,00	R\$ 1,00	R\$ 1,00	R\$ 1,00	R\$ 1,00	R\$ 1,00	R\$ 1,00	R\$ 1,00		
cc (I)	1.506.799,18	1.704.408,87	1.443.071,41	1.502.302,48	1.715.782,31	1.584.458,71	1.358.729,18	1.855.111,68	1.872.198,91	1.794.866,21	1.786.196,95	4.023.992,67	22.187.917,56	22.058.954,00
Receita Tributária	10.286,42	14.716,61	22.585,05	22.766,63	50.860,87	18.755,11	12.145,92	70.102,22	45.987,92	84.843,79	37.049,73	151.809,65	541.689,92	258.659,00
IMPOSTO S/A PROP. P	0,00	0,00	135,60	890,83	244,24	732,36	0,00	4.420,02	7.241,42	782,15	2.277,24	2.042,48	18.766,34	932,00
IMPOSTO DE RENDA RET	0,00	0,00	0,00	0,00	982,81	0,00	0,00	0,00	0,00	0,00	0,00	0,00	982,81	0,00
IRRF PESSOA JURIDICA	0,00	0,00	4.045,53	4.113,37	5.344,11	2.787,23	0,00	0,00	0,00	0,00	0,00	0,00	16.290,24	0,00
IMPOSTO DE RENDA RE	806,96	806,96	1.030,40	1.730,96	1.226,21	77,92	1.905,96	50.514,53	25.335,37	73.319,51	26.079,88	110.750,06	293.584,72	193,00
IMP S/ TRANSM. INTER	6.700,00	6.390,00	500,00	3.140,00	21.700,00	3.300,00	1.200,00	200,00	5.500,00	400,00	2.800,00	2.400,00	54.230,00	24.032,00
IMP S/ SERVICOS DE Q	2.361,88	6.101,87	13.730,87	11.796,70	19.885,24	11.482,45	7.987,64	14.618,79	7.490,89	10.140,77	5.892,61	29.048,11	140.537,82	137.722,00
TAXA DE UTILIZAÇÃO D	0,00	600,00	0,00	0,00	0,00	0,00	0,00	20,40	0,00	0,00	0,00	0,00	620,40	1.116,00
OUTRAS TAXAS PELO EX	0,00	0,00	0,00	0,00	0,00	0,00	0,00	328,48	0,00	201,36	0,00	206,58	736,42	290,00
OUTRAS TAXAS PELA PR	397,56	817,78	3.142,85	1.094,77	1.278,26	364,37	1.052,32	0,00	420,24	0,00	0,00	7.362,42	15.930,39	11.917,00
OUTRAS CONTRIBUIÇES	0,00	0,00	0,00	0,00	0,00	10,78	0,00	0,00	0,00	0,00	0,00	0,00	10,78	6.685,00
Receitas de Contribuições	0,00	0,00	0,00	0,00	0,00	0,00	0,00	0,00	0,00	0,00	0,00	0,00	0,00	0,00
Receita Patrimonial	7.708,05	3.922,85	12.436,51	6.243,09	7.178,08	11.135,38	5.670,31	8.304,02	8.363,11	13.669,74	13.821,59	10.721,32	109.174,05	411.310,00
OUTRAS RECEITAS IMOB	0,00	0,00	171,20	0,00	0,00	0,00	0,00	0,00	174,86	0,00	0,00	0,00	346,06	5.725,00
REIMDEP/BANC/REC/VIN	0,00	0,00	0,00	0,00	0,00	562,70	588,61	392,21	1.242,92	354,40	1,48	7,27	3.149,00	185.214,00
REIMDEP/BANC/REC/VIN	1.887,33	2.079,80	0,00	0,00	2.351,23	888,11	1.654,67	-219,93	260,03	4.673,52	0,00	0,00	13.574,76	1.208,00
REIMDEP/BANC/REC/VIN	0,00	0,00	0,00	0,00	814,18	1.915,66	1.638,70	2.192,72	3.494,56	2.962,45	753,93	619,80	14.392,00	1.717,00
REIMDEP/BANC/REC/VIN	372,46	329,95	27,00	0,00	0,00	0,00	519,65	587,00	669,00	798,49	732,35	898,45	4.914,35	17.174,00
REIMDEP/BANC/REC/VIN	0,00	0,00	0,00	0,00	0,00	78,11	0,00	0,00	0,00	0,00	0,00	0,00	78,11	22.898,00
REIMDEP/BANC/REC/VIN	0,00	0,00	380,79	419,24	455,12	489,04	0,00	0,00	0,00	0,00	0,00	0,00	1.744,19	18.318,00
REIMDEP/BANC/REC/VIN	2.659,43	1.080,17	0,00	1.819,10	748,09	5.920,53	370,33	2.852,96	544,80	3.737,25	3.478,79	982,57	24.194,02	40.072,00
REIMDEP/BANC/OUTROS/	0,00	0,00	4.679,36	-7,91	109,85	924,05	858,09	2.936,94	308,78	806,79	0,96	5.899,46	16.516,37	18.318,00
REMUNERACAO DE DEPOS	0,00	0,00	1.764,89	1.989,38	0,00	332,97	0,00	-454,06	1.688,16	0,00	3.511,33	270,33	9.083,00	31,00
REMUNERACAO DE DEP	2.780,29	432,93	5.413,27	2.023,28	2.699,61	24,81	40,26	36,18	0,00	0,00	1.975,91	2.043,44	17.469,98	3,00
OUTRAS REMUNERACOES	8,54	0,00	0,00	0,00	0,00	0,00	0,00	0,00	0,00	0,00	0,00	0,00	8,54	14.479,00
OUTRAS RECEITAS	0,00	0,00	0,00	0,00	0,00	0,00	0,00	0,00	0,00	336,84	3.366,83	0,00	3.703,67	223,00
Receita Agropecuária	0,00	0,00	0,00	0,00	0,00	0,00	0,00	0,00	0,00	0,00	0,00	0,00	0,00	0,00
Receita Industrial	0,00	0,00	0,00	0,00	0,00	0,00	0,00	0,00	0,00	0,00	0,00	0,00	0,00	0,00
Receita de Serviços	0,00	0,00	0,00	0,00	0,00	0,00	0,00	0,00	0,00	0,00	0,00	0,00	0,00	0,00
Transferências Correntes	1.486.682,12	1.647.361,05	1.406.227,31	1.472.053,20	1.716.850,67	1.553.690,97	1.340.912,95	1.776.702,04	1.817.847,88	1.692.104,22	1.713.864,48	3.816.649,83	21.441.246,72	21.212.773,00
FPM	736.745,24	981.211,91	570.864,45	612.524,68	880.114,72	734.273,17	522.896,20	683.678,43	565.833,61	565.642,29	787.075,15	1.187.365,42	8.838.455,27	9.185.841,00
COTA PARTE DO I.T.R	8,78	4,76	49,64	8,41	0,00	0,00	1.059,02	524,69	1.507,29	287,02	98,73	3.488,34	4.648,00	0,00
COTA PARTE ROYAL COM	1.003,74	917,43	1.062,31	2.067,58	0,00	992,21	1.943,08	1.028,77	1.080,35	1.153,93	1.105,14	12.364,54	10.884,00	0,00
COTA PARTE DO FUNDO	10.337,05	10.959,29	10.856,62	9.543,53	9.483,32	8.761,28	9.614,52	10.412,43	10.983,73	11.792,13	11.683,88	11.225,50	125.623,28	130.857,00
OUTRAS TRANSF. DA UN	0,00	0,00	0,00	13.474,98	0,00	0,00	0,00	0,00	0,00	0,00	0,00	0,00	13.474,98	4.007,00
PROGRAMA AGENTES CON	23.517,00	25.650,00	25.650,00	25.650,00	25.650,00	25.650,00	24.941,67	0,00	0,00	34.448,67	0,00	0,00	210.557,34	270.631,00
PROGRAMA SAUDE DA FA	42.780,00	42.780,00	42.780,00	42.780,00	24.085,00	0,00	0,00	0,00	0,00	0,00	0,00	36.085,00	231.290,00	531.287,00
PISO DE ATENCAO BASI	144.332,54	24.341,67	24.341,67	24.341,67	24.341,67	59.121,67	34.780,00	34.780,00	34.780,00	36.085,00	49.465,00	0,00	490.710,89	235.538,00

Prefeitura Municipal de Mulungu
 Relatório Resumido de Execução Orçamentária
Demonstrativo do Resultado Nominal
 Orçamento Fiscal e da Seguridade Social

Período: Janeiro a Dezembro / Bimestre: Novembro a Dezembro de 2013

RREO - Anexo V (LRF, Art. 53, inciso III)

R\$ 1,00

DÍVIDA FISCAL LÍQUIDA	SALDO		
	Em 31/Dez/2012 (a)	Em Outubro (b)	Em Dezembro (c)
DÍVIDA CONSOLIDADA (I)	4.905.934,92	4.672.317,33	8.874.236,64
DEDUÇÕES (II)	0,00	626.762,32	0,00
Disponibilidade de Caixa Bruta	1.631.176,88	2122.376,94	1.581.709,25
Demais Haveres Financeiros			
(-) Restos a Pagar Processados (Exceto Precatórios)	2.009.592,22	1.495.614,62	2.070.972,24
DÍVIDA CONSOLIDADA LÍQUIDA (III) = (I - II)	4.905.934,92	4.045.555,01	8.874.236,64
RECEITAS DE PRIVATIZAÇÕES (IV)			
PASSIVOS RECONHECIDOS (V)			
DÍVIDA FISCAL LÍQUIDA (VI) = (III + IV - V)	4.905.934,92	4.045.555,01	8.874.236,64

RESULTADO NOMINAL	PERÍODO DE REFERÊNCIA	
	No Bimestre (c-b)	Até o Bimestre (c-a)
DÍVIDA CONSOLIDADA (I)	- 4.828.681,63	- 3.968.301,72

DISCRIMINAÇÃO DA META FISCAL	VALOR CORRENTE
META DE RESULTADO NOMINAL FIXADA NO ANEXO DE METAS FISCAIS DA LDO PARA O EXERCÍCIO DE REFERÊNCIA	0,00

REGIME PREVIDENCIÁRIO


DÍVIDA FISCAL LÍQUIDA PREVIDENCIÁRIA	SALDO		
	Em 31/Dez/2012	Em Outubro	Em Dezembro
DÍVIDA CONSOLIDADA PREVIDENCIÁRIA (VII)	0,00	0,00	0,00
Passivo Atuarial			
Demais Dívidas			
DEDUÇÕES (II)			
Disponibilidade de Caixa Bruta	0,00	0,00	0,00
Investimentos			
Demais Haveres Financeiros			
(-) Restos a Pagar Processados	0,00	0,00	0,00
DÍVIDA CONSOLIDADA LÍQUIDA (VIII)			
PREVIDENCIÁRIA (IX) = (VII - VIII)	0,00	0,00	0,00
PASSIVOS RECONHECIDOS (X)			
DÍVIDA FISCAL LÍQUIDA PREVIDENCIÁRIA (XI)=(IX-X)	0,00	0,00	0,00





Prefeitura Municipal de Mulungu
Relatório Resumido de Execução Orçamentária
Demonstrativo do Resultado Nominal
Orçamento Fiscal e da Seguridade Social
Período: Janeiro a Dezembro / Bimestre: Novembro a Dezembro de 2013

RREO - Anexo V (LRF, Art. 53, inciso III)

R\$ 1.00



FRANCISCO SAVIO BEZERRA UCHOA
PREFEITO



PUBLICONT ASSESSORIA E CONSULTORIA
Contador - CRC 01480



RESPONSÁVEL
CONTROLADORIA



MARIA DO CARMO ARAUJO MARTINS
SEC. DE FINANÇAS

Prefeitura Municipal de Mulungu
Relatório Resumido de Execução Orçamentária
Demonstrativo do Resultado Primário
Orçamento Fiscal e da Seguridade Social

Período: Janeiro a Dezembro de 2013/Bimestre: Novembro e Dezembro

REQ - Anexo VI (LRF, Art. 53, inciso III)

R\$ 1.00

Receitas	Previsão Atualizada	Receitas Realizadas		
		No Bimestre	Até Bimestre 2013	Até Bimestre 2012
Receitas Primárias Correntes (I)	19.294.243,40	4.520.215,29	20.833.994,99	1.653.431,26
Receitas Tributárias	258.659,00	188.859,38	541.689,92	23.024,82
Receitas de Contribuições	0,00	0,00	0,00	0,00
Receitas Previdenciárias	0,00	0,00	0,00	0,00
Outras Receitas de Contribuições	0,00	0,00	0,00	0,00
Receita Patrimonial Líquida	23.122,00	3.366,83	4.049,73	0,00
Receita Patrimonial	411.310,00	24.542,91	109.174,05	788,43
(-) Aplicações Financeiras	(388.188,00)	(21.176,08)	(105.124,32)	(788,43)
Receita de Serviços	94.532,00	0,00	0,00	0,00
Transferências Correntes	18.836.250,40	4.282.016,06	20.192.448,47	1.629.007,57
Convênios	721.890,00	504.200,64	1.398.523,71	0,00
Outras Transferências Correntes	20.490.883,00	5.026.613,67	20.042.723,01	1.629.007,57
Demais Receitas Correntes	81.680,00	45.973,02	95.806,87	1.398,87
Dívida Ativa	5.269,00	11.935,50	32.665,59	0,00
Diversas Receitas Correntes	76.411,00	34.037,52	63.141,28	1.398,87
Receitas de Capital (II)	3.926.555,00	-394.562,38	39.171,75	19.000,00
Operações de Crédito (III)	0,00	0,00	0,00	0,00
Amortização de Empréstimos (IV)	0,00	0,00	0,00	0,00
Alienação de Bens (V)	39.636,00	0,00	0,00	0,00
Transferências de Capital	3.886.919,00	-394.562,38	39.171,75	19.000,00
Convênios	2.539.099,00	-279.369,80	39.171,75	19.000,00
Outras Transferências de Capital	1.347.820,00	-115.192,58	0,00	0,00
Outras Receitas de Capital	0,00	0,00	0,00	0,00
Receitas Primárias de Capital (VI) = (II - III - IV - V)	3.886.919,00	-394.562,38	39.171,75	19.000,00
Receita Primária Total (VII) = (I + VI)	23.181.162,40	4.125.652,91	20.873.166,74	1.672.431,26


Despesas	Dotação Atualizada	Despesas Liquidadas		
		No Bimestre	Até Bimestre 2013	Até Bimestre 2012
Despesas Correntes (VIII)	21.244.138,89	4.366.663,99	18.186.799,23	1.986.973,48
Pessoal e Encargos Sociais	12.173.327,99	2.369.350,76	11.336.137,02	1.240.447,42
Juros e Encargos da Dívida (IX)	5.540,06	0,00	5.257,13	0,00
Outras Despesas Correntes	9.065.270,84	1.997.313,23	6.845.405,08	746.526,06
Despesas Primárias Correntes (X) = (VIII - IX)	21.238.598,83	4.366.663,99	18.181.542,10	1.986.973,48
Despesas Capital (XI)	2.456.662,11	364.651,71	1.961.998,09	328.575,48
Investimentos	1.923.454,01	260.843,74	1.609.572,53	310.514,83
Inversões Financeiras	99.320,00	0,00	15.000,00	0,00
Concessão de Empréstimos (XII)	0,00	0,00	0,00	0,00
Aquisição de Título de Capital já Integralizado (XIII)	0,00	0,00	0,00	0,00
Demais Inversões Financeiras	99.320,00	0,00	15.000,00	0,00
Amortização da Dívida (XIV)	433.888,10	103.807,97	337.425,56	18.060,65
Despesas Primárias de Capital (XV) = (XI - XII - XIII - XIV)	2.022.774,01	260.843,74	1.624.572,53	310.514,83
Reserva de Contingência (XVI)	0,00	---	---	---
Reserva do RPPS (XVII)	0,00	---	---	---
Despesa Primária Total (XVIII) = (X + XV + XVI + XVII)	23.261.372,84	4.627.507,73	19.806.114,63	2.297.488,31
Resultado Primário (XIX) = (VII - XVIII)	-80.210,44	-501.854,82	1.067.052,11	-625.057,05
Saldo de Exercício Anteriores	---	---	---	---

Discriminação da Meta Fiscal	Valor Corrente
Meta de Resultado Primário Fixada no Anexo de Metas Fiscais da LDO para o Exercício de Referência	0,00


Prefeitura Municipal de Mulungu
Relatório Resumido de Execução Orçamentária
Demonstrativo do Resultado Primário
Orçamento Fiscal e da Seguridade Social
Período: Janeiro a Dezembro de 2013/Bimestre: Novembro e Dezembro

RREO - Anexo VI (LRF, Art. 53, inciso III)

R\$ 1,00



FRANCISCO SAVIO BEZERRA UCHOA
PREFEITO



PUBLICONT ASSESSORIA E CONSULTORIA
Contador: CRC P/480



RESPONSÁVEL
CONTROLADORIA





MARIA DO CARMO ARAUJO MARTINS
SEC. DE FINANÇAS


Resumo a Pagar por Poder e Órgão
Orçamento Fiscal e da Seguridade Social
Período: Janeiro a Dezembro de 2013/Bimestre: Novembro e Dezembro

Rt. O - Anexo VII (LRF - Art. 52, inciso I, alíneas "a" e "b" do inciso II e §1º)


FRANCISCO SAVIO BEZERRA UCHOA
PREFEITO


RESPONSÁVEL
CONTROLADORIA


PUBLICONT ASSessoria E CONSULTORIA
CNPJ nº 07.904.788/0001-00


MARIA DO CARMO ARAUJO MARTINS
SEC. DE FINANÇAS

PREFEITURA MUNICIPAL DE MULUNGU
Relatório Resumido da Execução Orçamentária
Demonstrativo das Receitas e Despesas com Manutenção e Desenvolvimento do Ensino - MDE
Orçamentos Fiscal e da Seguridade Social
Período: Janeiro a Dezembro de 2013/Bimestre: Novembro e Dezembro

R\$ 1,00

RECEITAS DO ENSINO

RECEITA RESULTANTE DE IMPOSTOS (caput do art. 212 da Constituição)	PREVISÃO INICIAL	PREVISÃO ATUALIZADA	RECEITAS REALIZADAS		
			No Bimestre	Até o Bimestre	%
RECEITAS DE IMPOSTOS	239.795,00	239.795,00	193.225,88	539.121,51	224,82
Imposto sobre a Propriedade Predial e Territorial Urbana	932,00	932,00	4.319,72	18.766,34	2.013,55
Imposto sobre Pessoas Físicas	75.772,00	75.772,00	0,00	982,81	1,29
Imposto de Renda Pessoa Jurídica - Líquida de Incentivos Fiscais	0,00	0,00	0,00	16.290,24	0,00
Imposto de Renda Retido nas Fontes Sobre Rendimentos do Trabalho	193,00	193,00	136.829,94	293.584,72	2.116,43
Imposto sobre Transmissão "Inter Vivos" de Bens Imóveis e de Direitos Reais sobre Imóveis	24.032,00	24.032,00	5.200,00	54.230,00	225,65
Imposto sobre Serviços de Qualquer Natureza	137.722,00	137.722,00	34.940,72	140.537,82	102,04
Receita da Dívida Ativa - IPTU	572,00	572,00	4.921,85	6.014,54	1.051,49
RECEITA DA DÍVIDA ATIVA NÃO TRIBUTÁRIA DE OUTROS IMPOSTOS	572,00	572,00	7.013,85	8.715,04	1.523,60
RECEITAS DE TRANSFERÊNCIAS CONSTITUCIONAIS LEGAIS	11.878.971,00	11.878.971,00	2.726.712,57	11.977.760,05	100,83
Cota-Parte do Fundo de Participação dos Municípios	9.185.841,00	9.185.841,00	1.974.470,57	8.838.455,27	96,21
Cota-Parte do Imposto Sobre a Propriedade Territorial Rural	4.648,00	4.648,00	325,75	3.488,34	75,05
Cota-Parte do ICMS	2.346.917,00	2.346.917,00	712.522,00	2.921.202,43	124,46
Cota-Parte do IPVA	332.998,00	332.998,00	36.915,32	204.956,34	61,54
Cota-Parte do IPI sobre Exportação	8.567,00	8.567,00	2.478,93	9.657,67	112,73
TOTAL DAS RECEITAS DE IMPOSTOS (1 + 2)	12.118.766,00	12.118.766,00	2.919.938,45	12.516.881,56	0,00

RECEITAS ADICIONAIS PARA FINANCIAMENTO DO ENSINO	PREVISÃO INICIAL	PREVISÃO ATUALIZADA	RECEITAS REALIZADAS		
			No Bimestre	Até o Bimestre	%
RECEITAS DA APLICAÇÃO FINANCEIRA DE OUTROS RECURSOS VINCULADOS À EDUCAÇÃO	0,00	0,00	0,00	0,00	0,00
RECEITA DE TRANSFERÊNCIAS DO FNDE	452.139,00	452.139,00	126.825,17	792.590,75	175,29
Transferências do Salário-Educação	154.957,00	154.957,00	15.826,05	174.702,63	112,74
Transferências Diretas do FNDE referentes ao Programa Dinheiro - Direito na Escola - F	13.084,00	13.084,00	0,00	1.680,00	12,84
Transferências Diretas do FNDE referentes ao Programa Nacional de Alimentação Escolar	115.252,00	115.252,00	76.064,00	187.232,00	162,45
Transferências Diretas do FNDE referentes ao Programa Nacional de Apoio ao Transporte	136.639,00	136.639,00	34.935,12	157.208,32	116,05
Outras Transferências Diretas do Fundo Nacional do Desenvolvimento da Educação - F	32.207,00	32.207,00	0,00	271.767,80	843,81
RECEITA DE TRANSFERÊNCIA DE CONVÊNIOS	0,00	0,00	0,00	0,00	0,00
OUTRAS RECEITAS PARA FINANCIAMENTO DO ENSINO	0,00	0,00	0,00	0,00	0,00
TOTAL DAS RECEITAS PARA FINANCIAMENTO DO ENSINO (4 + 5 + 6 + 7 + 8)	452.139,00	452.139,00	126.825,17	792.590,75	175,29

FUNDEB

RECEITA RESULTANTE DE IMPOSTOS (caput do art. 212 da Constituição)	PREVISÃO INICIAL	PREVISÃO ATUALIZADA	RECEITAS REALIZADAS		
			No Bimestre	Até o Bimestre	%
RECEITAS DESTINADAS AO FUNDEB	2.378.236,00	2.378.236,00	1.248.798,25	2.344.100,71	98,56
Dedução FUNDEB - <FPM>	1.837.168,20	1.837.168,20	902.046,49	1.692.574,00	92,12
Dedução FUNDEB - <COTA-PARTE DO I.T.R.>	929,60	929,60	79,46	697,64	75,04
Dedução FUNDEB - <TRANSFERÊNCIA FINANC.>	2.441,80	2.441,80	1.202,00	2.232,26	91,41
Dedução FUNDEB - <COTA PARTE DO ICMS>	469.383,40	469.383,40	311.035,95	605.673,91	129,03
Dedução FUNDEB - <COTA PARTE DO IPVA>	66.599,60	66.599,60	33.458,96	40.991,37	61,54
Dedução FUNDEB - <COTA PARTE DO IPI SO>	1.713,40	1.713,40	975,39	1.931,53	112,73
RECEITAS RECEBIDAS PELO FUNDEB	4.825.338,00	4.825.338,00	1.659.862,01	4.592.295,29	95,17
11.1 - Transferências de Recursos do FUNDEB	3.647.008,00	3.647.008,00	1.498.336,67	3.483.867,73	95,52
11.2 - Complementação da União ao FUNDEB	1.178.330,00	1.178.330,00	161.525,34	1.108.427,56	94,06
RESULTADOS DAS TRANSFERÊNCIAS DO FUNDEB (11.1 - 10)	1.268.772,00	1.268.772,00	249.538,42	1.139.767,02	89,83
Resultado Resultante das Transferências do FUNDEB					


PREFEITURA MUNICIPAL DE MULUNGU
Relatório Resumido da Execução Orçamentária
Demonstrativo das Receitas e Despesas com Manutenção e Desenvolvimento do Ensino - MDE
Orçamentos Fiscal e da Seguridade Social
Período: Janeiro a Dezembro de 2013/Bimestre: Novembro e Dezembro

RRRO - ANEXO VIII (LDB art. 72)

R\$ 1,00



FRANCISCO SAVIO BEZERRA UCHOA
PREFEITO



PUBLICONT ASSESSORIA E CONSULTORIA
Contador - CRC RJ 480



RESPONSÁVEL
CONTROLADORIA



MARIA DO CARMO ARAUJO MARTINS
SEC. DE FINANÇAS

PREFEITURA MUNICIPAL DE MULUNGU
Relatório Resumido da Execução Orçamentária

Demonstrativo das Receitas e Despesas com Manutenção e Desenvolvimento do Ensino - MDE

Orçamentos Fiscal e da Seguridade Social

Período: Janeiro a Dezembro de 2013/Bimestre: Novembro e Dezembro

ANEXO - ANEXO VIII (LDB art. 72)

R\$ 1,00

DESPESAS DO FUNDEB	DOTAÇÃO INICIAL	DOTAÇÃO ATUALIZADA	DESPESAS LIQUIDADAS		
			No Bimestre	Até o Bimestre	%
13 - PAGAMENTO DOS PROFISSIONAIS DO MAGISTÉRIO	6.582.653,00	6.637.455,23	672.319,50	3.300.915,19	71,87
13.1 - Com Educação Infantil	1.114.714,00	899.877,59	135.570,26	747.998,35	83,12
13.2 - Com Ensino Fundamental	5.467.939,00	5.737.577,64	536.749,24	2.552.916,84	44,49
13.3 - Com Educação Básica	0,00	0,00	0,00	0,00	0,00
14 - OUTRAS DESPESAS	6.582.653,00	6.637.455,23	0,00	0,00	0,00
14.1 - Com Educação Infantil	1.114.714,00	899.877,59	0,00	0,00	0,00
14.2 - Com Ensino Fundamental	5.467.939,00	5.737.577,64	209.832,40	1.042.590,81	18,17
14.3 - Com Educação Básica	0,00	0,00	0,00	0,00	0,00
TOTAL DAS DESPESAS DO FUNDEB (13 + 14)	13.165.306,00	13.274.910,46	882.151,90	4.343.506,00	32,71

DEDUÇÕES PARA FINS DE LIMITE DO FUNDEB PARA PAGAMENTO DOS PROFISSIONAIS DO MAGISTÉRIO	VALOR
15 - RESTOS A PAGAR INSCRITOS NO EXERCÍCIO SEM DISPONIBILIDADE FINANCEIRA DE RECURSOS DO FUNDEB	839.488,98
16 - DESPESAS CUSTEADAS COM O SUPERÁVIT FINANCEIRO DO EXERCÍCIO ANTERIOR DO FUNDEB	0,00
TOTAL DAS DEDUÇÕES CONSIDERADAS PARA FINS DE LIMITE DO FUNDEB (16 + 17)	839.488,98
18 - MÍNIMO DE 60% NA REMUNERAÇÃO DO MAGISTÉRIO COM EDUCAÇÃO INFANTIL E ENSINO FUNDAMENTAL ((13 - 18) / (11) x 100) %	53,59

CONTROLE DA UTILIZAÇÃO DE RECURSOS NO EXERCÍCIO SUBSEQUENTE	VALOR
20 - RECURSOS RECEBIDOS DO FUNDEB EM [EXERCÍCIO_ ANTERIOR] QUE NÃO FORAM UTILIZADOS	0,00
21 - DESPESAS CUSTEADAS COM O SALDO DO ITEM 20 ATÉ O 1º TRIMESTRE DE [EXERCÍCIO]	0,00

MANUTENÇÃO E DESENVOLVIMENTO DO ENSINO - DESPESAS CUSTEADAS COM A RECEITA RESULTANTE DE IMPOSTOS E RECURSOS DO FUNDEB

RECEITAS COM AÇÕES TÍPICAS DE MDE	PREVISÃO INICIAL	PREVISÃO ATUALIZADA	RECEITAS REALIZADAS		
			No Bimestre	Até o Bimestre	%
22 - IMPOSTOS E TRANSFERÊNCIAS DESTINADAS À MDE (25% de 3)	3.029.691,50	3.029.691,50	729.984,61	3.129.220,39	103,28

DESPESAS COM AÇÕES TÍPICAS DE MDE	DOTAÇÃO INICIAL	DOTAÇÃO ATUALIZADA	DESPESAS LIQUIDADAS		
			No Bimestre	Até o Bimestre	%
23 - EDUCAÇÃO INFANTIL	1.114.714,00	899.877,59	138.703,75	856.556,91	95,18
24 - ENSINO FUNDAMENTAL	5.467.939,00	5.737.577,64	942.688,58	5.171.381,99	90,13
25 - ENSINO MÉDIO	201.862,00	10.450,00	0,00	0,00	0,00
26 - ENSINO SUPERIOR	116.204,00	0,00	0,00	0,00	0,00
27 - ENSINO PROFISSIONAL NÃO INTEGRADO AO ENSINO REGULAR	0,00	0,00	0,00	0,00	0,00
28 - OUTRAS	831.949,00	1.443.154,30	293.104,69	1.133.015,97	78,50
TOTAL DAS DESPESAS COM AÇÕES TÍPICAS DE MDE (23 + 24 + 25 + 26 + 27 + 28)	7.732.668,00	8.091.059,53	1.374.497,02	7.160.954,87	86,50

DEDUÇÕES CONSIDERADAS PARA FINS DE LIMITE CONSTITUCIONAL	VALOR
29 - RESULTADO LÍQUIDO DAS TRANSFERÊNCIAS DO FUNDEB = (12)	1.139.767,02
30 - DESPESAS CUSTEADAS COM A COMPLEMENTAÇÃO DO FUNDEB NO EXERCÍCIO	0,00
31 - RECEITA DE APLICAÇÃO FINANCEIRA DOS RECURSOS DO FUNDEB ATÉ O BIMESTRE = (50 h)	0,00
32 - DESPESAS CUSTEADAS COM O SUPERÁVIT FINANCEIRO, DO EXERCÍCIO ANTERIOR, DO FUNDEB	0,00
33 - DESPESAS CUSTEADAS COM O SUPERÁVIT FINANCEIRO, DO EXERCÍCIO ANTERIOR, DE OUTROS RECURSOS DE IMPOSTOS	0,00
34 - RESTOS A PAGAR INSCRITOS NO EXERCÍCIO ANTERIOR SEM DISPONIBILIDADE FINANCEIRA DE RECURSOS DE IMPOSTOS VINCULADOS AO EXERCÍCIO	0,00
35 - CANCELAMENTO, NO EXERCÍCIO, DE RESTOS A PAGAR INSCRITOS COM DISPONIBILIDADE FINANCEIRA DE RECURSOS DE IMPOSTOS VINCULADOS AO EXERCÍCIO	0,00
TOTAL DAS DEDUÇÕES CONSIDERADAS PARA FINS DE LIMITE CONSTITUCIONAL (30 + 31 + 32 + 33 + 34 + 35 + 36)	1.139.767,02
TOTAL DAS DESPESAS PARA FINS DE LIMITE (29 - 37)	6.021.187,85
38 - MÍNIMO DE 25% DAS RECEITAS RESULTANTE DE IMPOSTOS EM MDE ((38 / 3) * 100)	48,10

OUTRAS INFORMAÇÕES PARA CONTROLE					
DESPESAS CUSTEADAS COM RECEITAS ADICIONAIS PARA FINANCIAMENTO DO ENSINO	DOTAÇÃO INICIAL	DOTAÇÃO ATUALIZADA	DESPESAS LIQUIDADAS		
			No Bimestre	Até o Bimestre	%

Handwritten marks and signatures at the bottom right of the page.

PREFEITURA MUNICIPAL DE MULUNGU
Relatório Resumido da Execução Orçamentária
Demonstrativo das Receitas e Despesas com Manutenção e Desenvolvimento do Ensino - MDE
Orçamentos Fiscal e da Seguridade Social
Período: Janeiro a Dezembro de 2013/Bimestre: Novembro e Dezembro

PREO - ANEXO VIII (LDB, art. 72)

R\$ 1,00

OUTRAS INFORMAÇÕES PARA CONTROLE

OUTRAS DESPESAS CUSTEADAS COM RECEITAS ADICIONAIS PARA FINANCIAMENTO DO ENSINO	DOTAÇÃO INICIAL	DOTAÇÃO ATUALIZADA	DESPESAS LIQUIDADAS		
			No Bimestre	Até o Bimestre	%
40 - DESPESAS CUSTEADAS COM A APLICAÇÃO FINANCEIRA DE OUTROS RECURSOS	0,00	0,00	0,00	0,00	0,00
41 - DESPESAS CUSTEADAS COM A CONTRIBUIÇÃO SOCIAL DO SALÁRIO-EDUCAÇÃO	0,00	0,00	0,00	0,00	0,00
42 - DESPESAS CUSTEADAS COM A OPERAÇÕES DE CRÉDITO	0,00	0,00	0,00	0,00	0,00
43 - DESPESAS CUSTEADAS COM OUTRAS RECEITAS PARA FINANCIAMENTO DO I	0,00	0,00	0,00	0,00	0,00
44 - TOTAL DAS OUTRAS DESPESAS CUSTEADAS COM RECEITAS ADICIONAIS PAI	0,00	0,00	0,00	0,00	0,00
45 - TOTAL GERAL DAS DESPESAS (29 + 44)	0,00	0,00	0,00	0,00	0,00
RESTOS A PAGAR INSCRITOS COM DISPONIBILIDADE FINANCEIRA DE RECURSOS DE IMPOSTOS VINCULADOS AO ENSINO	SALDO ATÉ O BIMESTRE		CANCELADOS EM 2013 (g)		
46 - RESTOS A PAGAR DE DESPESAS COM FUNDEB	0,00		0,00		
FLUXO FINANCEIRO DOS RECURSOS			VALOR		
			FUNDEB (h)	FUNDEF	
47 - SALDO FINANCEIRO EM 31 DE DEZEMBRO DE [EXERCICIO_ANTERIOR]			0,00	0,00	
48 - (+) INGRESSO DE RECURSOS ATÉ O BIMESTRE			0,00	0,00	
49 - (-) PAGAMENTOS EFETUADOS ATÉ O BIMESTRE			0,00	0,00	
50 - (+) RECEITA DE APLICAÇÃO FINANCEIRA DOS RECURSOS ATÉ O BIMESTRE			0,00	0,00	
51 - (=) SALDO FINANCEIRO NO EXERCÍCIO ATUAL			0,00	0,00	
52 - SALDO ATUAL DAS CONTAS BANCÁRIAS DE VINCULAÇÃO AO FUNDEB 60% e 40% (((47 + 48) - 49) + 50)			0,00	0,00	

FRANCISCO SAVIO BEZERRA UCHOA
PREFEITO

PUBLICONT ASSESSORIA E CONSULTORIA
Contato: (31) 3399-480

RESPONSÁVEL
CONTROLADORIA


MARIA DO CARMO ARAUJO MARTINS
SEC. DE FINANÇAS

Prefeitura Municipal de Mulungu
 Relatório Resumido de Execução Orçamentária
Demonstrativo das Receitas de Operações de Crédito e Despesas de Capital
 Orçamento Fiscal e da Seguridade Social
 Período: Janeiro a Dezembro de 2013/Bimestre: Novembro e Dezembro

RREO - Anexo IX (LRF, Art. 52, inciso I, alíneas "a" e "b" do inciso II e §1º)

R\$ 1,00

RECEITAS	PREVISÃO ATUALIZADA (a)	RECEITAS REALIZADAS Até o Bimestre (b)		SALDO NÃO REALIZADO (c) = (a - b)
RECEITAS DE OPERAÇÕES DE CRÉDITO (I)	0,00	0,00		0,00
DESPESAS	DOTAÇÃO ATUALIZADA (d)	DESPESAS EXECUTADAS Até o Bimestre		SALDO NÃO EXECUTADO (g) = (d - (e + f))
		LIQUIDADAS (e)	INSCRITAS EM RESTOS A PAGAR NÃO PROCESSADOS (f)	
DESPESAS DE CAPITAL	3.563.441,00	364.651,71	-161.041,13	3.359.830,42
DESPESAS DE CAPITAL LÍQUIDA (II)	3.563.441,00	364.651,71	-161.041,13	3.359.830,42
RESULTADO PARA APURAÇÃO DA REGRA DE OURO (III) = (I - II)	-3.563.441,00	-203.610,58		-3.359.830,42


 FRANCISCO SAVIO BEZERRA UCHOA
 PREFEITO


 PUBLICONT ASSESSORA E CONSULTORIA
 Contador OAB RJ 480


 RESPONSÁVEL
 CONTROLADORIA



 MARIA DO CARMO ARAUJO MARTINS
 SEC. DE FINANÇAS


PREFEITURA MUNICIPAL DE MULUNGU
 Relatório Resumido da Execução Orçamentária
 Demonstrativo da Projeção do Regime Próprio de Previdência dos Servidores
 Orçamentos da Seguridade Social
 Período: Janeiro a Dezembro de 2013/Bimestre: Novembro e Dezembro

ANEXO - ANEXO X (LRF art 53, § 1º, inciso II)


RS 1,00

EXERCÍCIO	RECEITAS PREVIDENCIÁRIAS (a)	DESPESAS PREVIDENCIÁRIAS (a)	RESULTADO PREVIDENCIÁRIO (c) = (a - b)	SALDO FINANCEIRO DO EXERCÍCIO (d) = ("d" exercício anterior) + (c)
	0,00	0,00	0,00	0,00


 FRANCISCO SAVIO BEZERRA UCHOA
 PREFEITO


 PUBLICONT ASSESSORIA E CONSULTORIA
 Contador - CRC RJ 480


 RESPONSÁVEL
 CONTROLADORIA


 MARIA DO CARMO ARAUJO MARTINS
 SEC. DE FINANÇAS

Prefeitura Municipal de Mulungu
 Relatório Resumido de Execução Orçamentária
Demonstrativo das Receita de Alienação de Ativos e Aplicação dos Recursos
 Orçamento Fiscal e da Seguridade Social
 Período: Janeiro a Dezembro de 2013/Bimestre: Novembro e Dezembro


RREO - Anexo XI (LRF, Art. 52, inciso I, alíneas "a" e "b" do inciso II e §1º)

RS 1,00

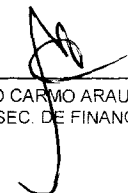
RECEITAS	PREVISÃO ATUALIZADA (a)	RECEITAS REALIZADAS Até o Bimestre (b)		SALDO NÃO REALIZADO (c) = (a - b)
RECEITAS DE CAPITAL - ALIENAÇÃO DE ATIVOS (I)				
ALIENAÇÃO DE BENS MOVEIS	11.449,00		0,00	11.449,00
ALIENACAO DE BENS IMOVEIS	28.187,00		0,00	28.187,00
DESPESAS	DOTAÇÃO ATUALIZADA (d)	DESPESAS EXECUTADAS Até o Bimestre		SALDO NÃO EXECUTADO (g) = (d - (e + f))
		LIQUIDADAS (e)	INSCRITAS EM RESTOS A PAGAR NÃO PROCESSADOS (f)	
APLICAÇÃO DOS RECURSOS DA ALIENAÇÃO DE ATIVOS (II)				
DESPESA DE CAPITAL				
Investimentos	2.796.637,00	0,00	0,00	2.796.637,00
Inversões Financeiras	132.840,00	0,00	0,00	132.840,00
Amortização da Dívida	633.964,00	0,00	0,00	633.964,00
DESPESAS CORRENTES DOS REGIMES DE PREVIDÊNCIA				
Regime Geral da Previdência Social	0,00	0,00	0,00	0,00
Regime Próprio de Previdência dos Servidores	0,00	0,00	0,00	0,00
<u>SALDO FINANCEIRO A APLICAR</u>	2012 (h)	2013 (i) = (Ib - (IIe + II f))		SALDO ATUAL (j) = (IIIh + IIIi)
VALOR (III)	0,00		0,00	0,00

Fonte:


 FRANCISCO SAVIO BEZERRA UCHOA
 PREFEITO


 PUBLICONT ASSASSORIA E CONSULTORIA
 Contador - CRC/PJ 480


 RESPONSÁVEL
 CONTROLADORIA


 MARIA DO CARMO ARAUJO MARTINS
 SEC. DE FINANÇAS

PREFEITURA MUNICIPAL DE MULUNGU
Relatório Resumido da Execução Orçamentária
Demonstrativo da Receita e Despesa com Ações de Serviços Públicos de Saúde
Orçamentos Fiscal e da Seguridade Social
Período: Janeiro a Dezembro de 2013/Bimestre: Novembro e Dezembro

ANEXO XI (DOCT. art. 77)

RS 1,00

RECEITAS	PREVISÃO INICIAL	PREVISÃO ATUALIZADA	RECEITAS REALIZADAS	
			Até o Bimestre	%
RECEITA DE IMPOSTOS	240.138,00	240.138,00	539.121,51	224,50
Imposto sobre a Propriedade Predial e Territorial Urbana	932,00	932,00	18.766,34	2.013,55
Pessoas Físicas	75.772,00	75.772,00	982,81	1,29
Imposto de Renda Pessoa Jurídica - Líquida de Incentivos Fiscais	0,00	0,00	16.290,24	0,00
Imposto de Renda Retido nas Fontes Sobre Rendimentos do Trabalho	193,00	193,00	293.584,72	152.116,43
Imposto sobre Transmissão "Inter Vivos" de Bens Imóveis e de Direitos Reais sobre Imóveis	24.032,00	24.032,00	54.230,00	225,65
Imposto sobre Serviços de Qualquer Natureza	137.722,00	137.722,00	140.537,82	102,04
Receita da Dívida Ativa - IPTU	572,00	572,00	6.014,54	1.051,49
RECEITA DA DÍVIDA ATIVA NÃO TRIBUTÁRIA DE OUTROS IMPOSTOS	572,00	572,00	8.715,04	1.523,60
RECEITAS DE TRANSFERÊNCIAS CONSTITUCIONAIS LEGAIS	11.878.971,00	11.878.971,00	11.977.760,05	100,83
Cota-Parte do Fundo de Participação dos Municípios	9.185.841,00	9.185.841,00	8.838.455,27	96,21
Cota-Parte do Imposto Sobre a Propriedade Territorial Rural	4.648,00	4.648,00	3.488,34	75,05
Cota-Parte do ICMS	2.346.917,00	2.346.917,00	2.921.202,43	124,46
Cota-Parte do IPVA	332.998,00	332.998,00	204.956,34	61,54
Cota-Parte do IPI sobre Exportação	8.567,00	8.567,00	9.657,67	112,73
TOTAL	12.118.766,00	12.118.766,00	12.516.861,56	103,28
DESPESAS CORRENTES (Por Grupo de Natureza da Despesa)	DOTAÇÃO INICIAL	DOTAÇÃO ATUALIZADA	DESPESAS LIQUIDADAS	
			Até o Bimestre	%
DESPESAS CORRENTES	4.906.882,00	6.776.398,39	5.568.428,12	82,17
Pessoal e Encargos Sociais	3.002.337,00	3.817.608,20	3.434.451,63	99,96
Juros e Encargos da Dívida	0,00	0,00	0,00	0,00
Outras Despesas Correntes	1.904.545,00	2.958.790,19	2.133.976,49	72,12
DESPESAS DE CAPITAL	181.907,00	453.108,00	404.452,77	89,26
Investimentos	181.907,00	453.108,00	404.452,77	89,26
Operações Financeiras	0,00	0,00	0,00	0,00
Amortização da Dívida	0,00	0,00	0,00	0,00
TOTAL (IV)	5.088.789,00	7.229.506,39	5.972.880,89	0,00
DESPESAS PRÓPRIAS COM AÇÕES E SERVIÇOS PÚBLICOS DE SAÚDE	DOTAÇÃO INICIAL	DOTAÇÃO ATUALIZADA	DESPESAS LIQUIDADAS	
			Até o Bimestre	%
DESPESAS COM SAÚDE (V) = (IV)	5.088.789,00	7.229.506,39	5.972.880,89	18%
DESPESAS COM INATIVOS E PENSIONISTAS	0,00	0,00	0,00	0,00
DESPESAS CUSTEADAS COM OUTROS RECURSOS DESTINADOS À SAÚDE	2.140.036,74	2.140.036,74	2.140.036,74	100,00
Recursos de Transferências do Sistema Único de Saúde	0,00	0,00	0,00	0,00
Recursos de Operações de Crédito	0,00	0,00	0,00	0,00
Outros Recursos	0,00	0,00	0,00	0,00
RESTOS A PAGAR INSCRITOS NO EXERCÍCIO SEM DISPONIBILIDADE FINANCEIRA	0,00	0,00	0,00	0,00
TOTAL DAS DESPESAS PRÓPRIAS COM AÇÕES E SERVIÇOS PÚBLICOS DE SAÚDE	2.948.752,26	5.089.469,65	3.832.844,15	18%
CONTROLE DE RESTOS A PAGAR VINCULADOS À SAÚDE INSCRITOS EM EXERCÍCIOS ANTERIORES		RESTOS A PAGAR INSCRITOS COM DISPONIBILIDADE FINANCEIRA DE RECURSOS PRÓPRIOS VINCULADOS		
		Inscritos em Exercícios Anteriores	Cancelado em 2013 (f)	
RESTOS A PAGAR DE DESPESAS PRÓPRIAS COM AÇÕES E SERVIÇOS PÚBLICOS DE SAÚDE (VII)		0,00	0,00	
PARTICIPAÇÃO DAS DESPESAS COM AÇÕES E SERVIÇOS PÚBLICOS DE SAÚDE NA RECEITA DE IMPOSTOS LÍQUIDA E TRANSFERÊNCIAS CONSTITUCIONAIS LEGAIS - LIMITE CONSTITUCIONAL <=> ((VI - VII f) / 1)			18%	
DESPESAS COM SAÚDE (Por Subfunção)	DOTAÇÃO INICIAL	DOTAÇÃO ATUALIZADA	DESPESAS LIQUIDADAS	
			Até o Bimestre	%


PREFEITURA MUNICIPAL DE MULUNGU
 Relatório Resumido da Execução Orçamentária
 Demonstrativo da Receita e Despesa com Ações de Serviços Públicos de Saúde
 Orçamentos Fiscal e da Seguridade Social
 Período: Janeiro a Dezembro de 2013/Bimestre: Novembro e Dezembro

ANEXO XI (ADC1 art. 77)

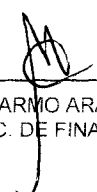
RS 1,00

DESPESAS COM SAÚDE (Por Subfunção)	DOTAÇÃO INICIAL	DOTAÇÃO ATUALIZADA	DESPESAS LIQUIDADAS	
			Até o Bimestre	%
Administração Gerat	341.916,00	608.354,00	431.549,51	70,93
Atenção Básica	3.885.698,00	4.328.287,73	3.685.278,16	85,14
Assistência Hospitalar e Ambulatorial	474.492,00	2.026.713,12	1.721.282,68	84,92
Supporte Profilático e Terapêutico	214.000,00	78.756,54	18.412,92	23,37
Vigilância Sanitária	78.672,00	39.802,00	9.908,54	24,89
Vigilância Epidemiológica	94.011,00	147.593,00	106.448,98	72,12
TOTAL	5.088.789,00	7.229.506,39	5.972.880,89	82,61


 FRANCISCO SAVIO BEZERRA UCHOA
 PREFEITO


 PUBLICONT ASSESSORA E CONSULTORIA
 Contador: CRC RJ 480


 RESPONSÁVEL
 CONTROLADORIA


 MARIA DO CARMO ARAUJO MARTINS
 SEC. DE FINANÇAS

PREFEITURA MUNICIPAL DE MULUNGU
Relatório Resumido da Execução Orçamentária
Demonstrativo das Parcerias Público-Privadas
Orçamentos Fiscal e da Seguridade Social

Período: Janeiro a Dezembro de 2013/Bimestre: Novembro e Dezembro

ANEXO XII (Lei nº 11.079, de 30.12.2004, arts. 22, 25 e 28)

R\$ 1,00

ESPECIFICAÇÃO	SALDO TOTAL EM 31 DE DEZEMBRO DO EXERCÍCIO ANTERIOR (a)	REGISTROS EFETUADOS EM 2013		SALDO TOTAL (c) = (a + b)
		No Bimestre	Até o Bimestre (b)	
TOTAL DE ATIVOS	0,00	0,00	0,00	0,00
Direitos Futuros	0,00	0,00	0,00	0,00
Ativos Contabilizados na SPE	0,00	0,00	0,00	0,00
Contrapartida parameter Provisões de PPP	0,00	0,00	0,00	0,00
TOTAL DE PASSIVOS (I)	0,00	0,00	0,00	0,00
Obrigações Não Relacionadas a Serviços	0,00	0,00	0,00	0,00
Contrapartida para Ativos da SPE	0,00	0,00	0,00	0,00
Provisões de PPP	0,00	0,00	0,00	0,00
GARANTIAS DE PPP (II)	0,00	0,00	0,00	0,00
SALDO LÍQUIDO DE PASSIVOS DE PPP (III) = (I - II)	0,00	0,00	0,00	0,00
PASSIVOS CONTINGENTES	0,00	0,00	0,00	0,00
Contraprestações Futuras	0,00	0,00	0,00	0,00
Riscos Não Provisionados	0,00	0,00	0,00	0,00
Outros Passivos Contingentes	0,00	0,00	0,00	0,00
ATIVOS CONTINGENTES	0,00	0,00	0,00	0,00
Serviços Futuros	0,00	0,00	0,00	0,00
Outros Ativos Contingentes	0,00	0,00	0,00	0,00

DESPESAS DE PPP	EXERCÍCIO ANTERIOR	EXERCÍCIO CORRENTE (EC)	<EC+1>	<EC+2>	<EC+3>	<EC+4>	<EC+5>	<EC+6>	<EC+7>	<EC+8>	<EC+9>
Do Ente Federado	0,00	0,00	0,00	0,00	0,00	0,00	0,00	0,00	0,00	0,00	0,00
Das Estatais Não-Dependentes	0,00	0,00	0,00	0,00	0,00	0,00	0,00	0,00	0,00	0,00	0,00
TOTAL DAS DESPESAS	0,00	0,00	0,00	0,00	0,00	0,00	0,00	0,00	0,00	0,00	0,00
RECEITA CORRENTE LÍQUIDA (RCL)	0,00	0,00	0,00	0,00	0,00	0,00	0,00	0,00	0,00	0,00	0,00
TOTAL DAS DESPESAS / RCL (%)	0,00	0,00	0,00	0,00	0,00	0,00	0,00	0,00	0,00	0,00	0,00
Nota:											

FRANCISCO SAVIO BEZERRA UCHOA
PREFEITO

PUBLICONT ASSESSORIA E CONSULTORIA
Contador CRC PJ 480

RESPONSÁVEL
CONTROLADORIA


MARIA DO CARMO ARAUJO MARTINS
SEC. DE FINANÇAS

Prefeitura Municipal de Mulungu
 Relatório Resumido de Execução Orçamentária
Demonstrativo Simplificado do Relatório Resumido da Execução Orçamentária
 Orçamento Fiscal e da Seguridade Social
 Período: Janeiro a Dezembro de 2013/Bimestre: Novembro e Dezembro

RRDO - Anexo XIV (LRF, Art. 52, inciso I, alíneas "a" e "b" do inciso II e §1º)

R\$ 1,00


BALANÇO ORÇAMENTÁRIO	No Bimestre		Até o Bimestre		
RECEITAS					
PREVISÃO INICIAL	23.695.801,00		23.695.801,00		
PREVISÃO ATUALIZADA	23.695.801,00		23.695.801,00		
RECEITAS REALIZADAS	4.146.828,99		19.882.988,60		
DÉFICIT ORÇAMENTÁRIO	265.808,72		265.808,72		
SALDOS DE EXERCÍCIOS ANTERIORES	0,00		0,00		
DESPEAS					
DOTAÇÃO INICIAL	23.695.801,00		23.695.801,00		
CRÉDITOS ADICIONAIS	5.000,00		5.000,00		
DOTAÇÃO ATUALIZADA	23.700.801,00		23.700.801,00		
DESPEZA EMPENHADA	-201.712,36		20.752.254,94		
DESPEZA LIQUIDADADA	4.731.315,70		20.148.797,32		
SUPERÁVIT ORÇAMENTÁRIO	0,00		0,00		
DESPEZA POR FUNÇÃO/SUBFUNÇÃO					
		No Bimestre		Até o Bimestre	
DESPEAS EMPENHADAS		-201.712,36		20.752.254,94	
DESPEAS LIQUIDADADAS		4.731.315,70		20.148.797,32	
RECEITA CORRENTE LÍQUIDA - RCL			Até o Bimestre		
RECEITA CORRENTE LÍQUIDA			19.843.316,85		
RECEITAS E DESPEAS DOS REGIMES DE PREVIDÊNCIA					
		No Bimestre		Até o Bimestre	
Regime Geral de Previdência Social					
RECEITAS PREVIDENCIÁRIAS REALIZADAS GERAL		0,00		0,00	
DESPEAS PREVIDENCIÁRIAS LIQUIDADAS GERAL		0,00		0,00	
RESULTADO PREVIDENCIÁRIO GERAL		0,00		0,00	
Regime Próprio de Previdência dos Servidores					
RECEITAS PREVIDENCIÁRIAS REALIZADAS RPPS		0,00		0,00	
DESPEAS PREVIDENCIÁRIAS LIQUIDADAS RPPS		0,00		0,00	
RESULTADO PREVIDENCIÁRIO RPPS		0,00		0,00	
RESULTADOS NOMINAL E PRIMÁRIO			Meta Fixada no AMF da LDO (a)	Resultado Apurado Até o Bimestre (b)	
			% em Relação à Meta (b/a)		
RESULTADO NOMINAL			0,00	-3.968.301,72	
RESULTADO PRIMÁRIO			0,00	988.708,61	
RESTOS A PAGAR POR PODER E MINISTÉRIO PÚBLICO					
		Inscrição	Cancelamento Até o Bimestre	Pagamento Até o Bimestre	Saldo a Pagar
RESTOS A PAGAR PROCESSADOS					
Poder Executivo		2.698.530,54	0,00	533.077,60	2.165.452,94
Poder Legislativo		0,00	0,00	0,00	0,00
RESTOS A PAGAR NÃO PROCESSADOS					
Poder Executivo		0,00	0,00	111.225,86	0,00
Poder Legislativo		0,00	0,00	0,00	0,00
TOTAL		2.698.530,54	0,00	644.303,46	2.054.227,08
Limites Constitucionais Anuais					
DESPEAS COM AÇÕES TÍPICAS DE MDE		Valor Apurado Até o Bimestre	% Mínimo a Aplicar no Exercício	% Aplicado Até o Bimestre	
Mínimo Anual de <18% / 25%> das Receitas de Impostos em		6.021.187,85	25,00	25%	
Mínimo Anual de 60% do FUNDEB na Remuneração do		3.300.915,19	60,00	60%	



Prefeitura Municipal de Mulungu
 Relatório Resumido de Execução Orçamentária
Demonstrativo Simplificado do Relatório Resumido da Execução Orçamentária
 Orçamento Fiscal e da Seguridade Social
 Período: Janeiro a Dezembro de 2013/Bimestre: Novembro e Dezembro

(RREO - Anexo XIV (LRF Art. 52, inciso I, alíneas "a" e "b" do inciso II e §1º)) R\$ 1,00

RECEITAS DE OPERAÇÕES DE CRÉDITO E DESPESAS DE CAPITAL	Valor Apurado Até o Bimestre	Saldo Não Realizado
Receitas de Operações de Crédito	0,00	0,00
Despesa de Capital Líquida	364.651,71	3.359.830,42
RECEITA DE ALIENAÇÃO DE ATIVOS E APLICAÇÃO DOS RECURSOS	Valor Apurado Até o Bimestre	Saldo a Realizar
Receita de Capital Resultante da Alienação de Ativos	0,00	39.636,00
Aplicação dos Recursos da Alienação de Ativos	0,00	0,00
DESPESAS COM AÇÕES E SERVIÇOS PÚBLICOS DE SAÚDE	Valor Apurado Até o Bimestre	Limite Constitucional Anual
		% Mínimo a Aplicar no Exercício
		% Aplicado Até o Bimestre
Despesas Próprias com Ações e Serviços Públicos de Saúde	3.832.844,15	15,00
		18%


 FRANCISCO SAVIO BEZERRA UCHOA
 PREFEITO


 PUBLICONT ASSESSORIA E CONSULTORIA
 Contador - CRC RJ 480


 RESPONSÁVEL
 CONTROLADORIA


 MARIA DO CARMO ARAUJO MARTINS
 SEC. DE FINANÇAS